



Nom du portefeuille

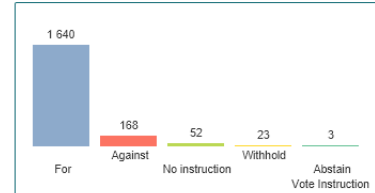

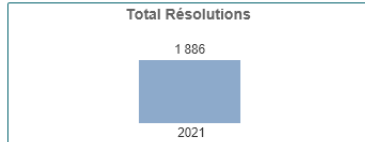
G FUND WORLD VISION R
et ses fonds nourriciers

Période d'AG

2021

Total Emetteurs	Emetteurs votés	%	Non votés	%	Total Votable Shares	Shares voted	%	Non votés	%
110	106	96,36%	4	3,64%	7 165 778	6 976 741	97,36%	189 037	2,64%

Total Meetings	Meetings votés	%	Non votés	%	Valorisation totale en €	Valorisation Titres votés en €	%	Non votés en €	%
120	115	95,83%	5	4,17%	463 264 670	451 043 503	97,36%	12 221 166	2,64%



Votes par Catégorie de résolution														
Vote Instruction	Nombre de votes						% de la résolution							
	No instruction	Withhold	For	Against	Abstain	Total	No instruction	Withhold	For	Against	Abstain	Total		
Proposal Code Category							Total							
Directors Related	32	23	961	28	1	1 045	1,70%	1,22%	50,95%	1,48%	0,05%	55,41%		
SH-Health/Environ.	-	-	7	5	-	12	-	-	0,37%	0,27%	-	0,64%		
SH-Routine/Business	1	-	3	4	-	8	0,05%	-	0,16%	0,21%	-	0,42%		
SH-Dirs' Related	-	-	26	5	-	31	-	-	1,38%	0,27%	-	1,64%		
Non-Salary Comp.	5	-	195	54	-	254	0,27%	-	10,34%	2,86%	-	13,47%		
Routine/Business	6	-	274	24	1	305	0,32%	-	14,53%	1,27%	0,05%	16,17%		
Antitakeover Related	2	-	8	4	-	14	0,11%	-	0,42%	0,21%	-	0,74%		
Capitalization	3	-	129	18	-	150	0,16%	-	6,84%	0,95%	-	7,95%		
SH-Other/misc.	2	-	16	9	-	27	0,11%	-	0,85%	0,48%	-	1,43%		
Reorg. and Mergers	-	-	7	2	-	9	-	-	0,37%	0,11%	-	0,48%		
SH-Soc./Human Rights	-	-	1	2	-	3	-	-	0,05%	0,11%	-	0,16%		
Miscellaneous	-	-	2	1	1	4	-	-	0,11%	0,05%	0,05%	0,21%		
SH-Corp Governance	-	-	3	6	-	9	-	-	0,16%	0,32%	-	0,48%		
SH-Compensation	-	-	1	4	-	5	-	-	0,05%	0,21%	-	0,27%		
Social Proposal	-	-	7	-	-	7	-	-	0,37%	-	-	0,37%		
Other/Misc	1	-	-	1	-	2	0,05%	-	-	0,05%	-	0,11%		
SH-Social Proposal	-	-	-	1	-	1	-	-	-	0,05%	-	0,05%		
Total	52	23	1 640	168	3	1 886	2,76%	1,22%	86,96%	8,91%	0,16%	100,00%		