

# GROUPAMA EPARGNE PERSPECTIVE ACTIONS INTERNATIONALES 2



Groupama  
ASSET MANAGEMENT

Code ISIN Part 2 :

990000117789

Fonds nourricier de G FUND WORLD VISION(R)

## Reporting mensuel au 29/04/2022

### CHIFFRES CLES

Actif net toutes parts confondues :	38,90 M €
Actif net de la part :	36,29 M €
VL au 29/04/22 :	32,92
Devise de valorisation :	EUR
Fréquence de valorisation :	Quotidienne

### INFORMATIONS SUR LE FONDS

#### Caractéristiques

Classification AMF :	Actions internationales
Type d'OPC :	FIA
Date d'agrément AMF :	11/10/2016

#### Durée de placement recommandée

Supérieure à 5 ans

#### Conditions de souscription / rachat :

Le jour avant - VL Inconnue - Règlement J

#### Frais

Commission de souscription maximum :	1,25%
Commission de rachat maximum :	-
Frais de gestion directs (maximum) :	1,50%
Frais de gestion indirects (maximum) :	0,10%

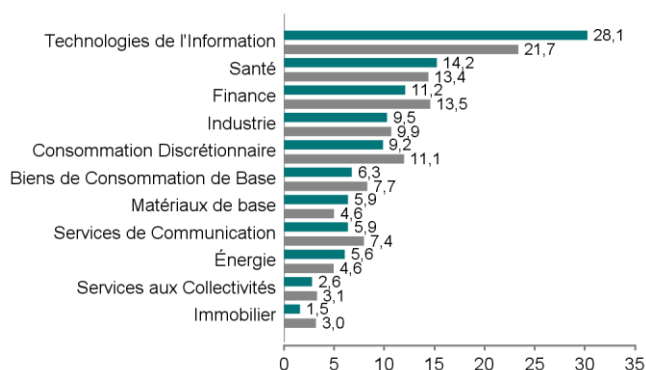
Le détail des frais supportés par l'OPC est consultable dans le Prospectus.

### ANALYSE DU RISQUE (sur 1 an)

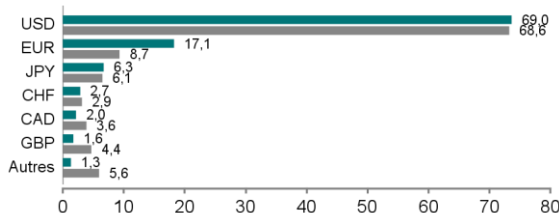
	OPC	Indicateur de référence
Volatilité	10,91	11,22
Ratio de Sharpe	1,28	0,91
Tracking Error (Ex-post)	2,52	-
Ratio d'information	1,69	-
Beta	0,95	-

### ANALYSE DU PORTEFEUILLE AU 29/04/2022

#### REPARTITION SECTORIELLE (en % de l'actif de la poche actions)



#### REPARTITION PAR DEVISE (en % d'exposition)



Indicateur de référence : MSCI World clôture € (dividendes nets réinvestis)

### EVOLUTION DE LA PERFORMANCE \*

GROUPAMA EPARGNE PERSPECTIVE ACTIONS INTERNATIONALES 2 Indicateur de référence

#### Performances annuelles nettes en % (5 ans)

Année	2021	2020	2019
OPC	34,01	6,42	29,01
Indicateur de référence	31,07	6,33	30,02
Ecart	2,94	0,09	-1,01

#### Performances cumulées nettes en %

Période	1 mois	3 mois	YTD	1 an	3 ans	Depuis création
	31/03/22	31/01/22	31/12/21	30/04/21	30/04/19	23/02/18
OPC	-2,69	-0,99	-4,41	14,35	49,23	64,60
Indicateur de référence	-3,29	-2,42	-6,25	10,10	42,99	63,58
Ecart	0,60	1,43	1,84	4,25	6,24	1,02

#### Performances depuis l'origine (base 100)

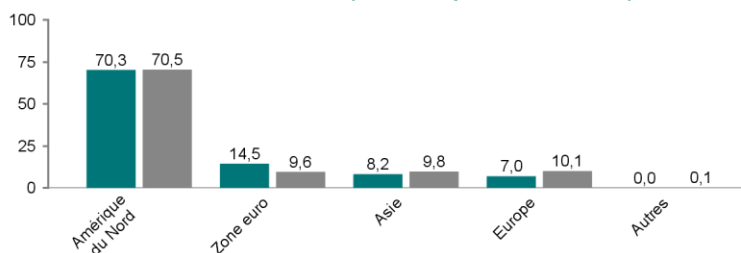
GROUPAMA EPARGNE PERSPECTIVE ACTIONS INTERNATIONALES - 2

Indicateur de référence



\* Les performances passées ne préjugent pas des résultats futurs. Elles ne tiennent pas compte d'éventuelles commissions perçues lors de la souscription et du rachat de parts.

#### REPARTITION GEOGRAPHIQUE (en % d'exposition de l'actif)



#### LES DIX PLUS IMPORTANTES LIGNES ACTIONS EN PORTEFEUILLE

Valeurs	% de l'actif
MICROSOFT CORP	6,68%
APPLE INC	6,11%
RAYTHEON TECHNOLOGIES CORP	3,20%
TECK RESOURCES LTD-CLS B	2,96%
THERMO FISHER SCIENTIFIC INC	2,73%
AMAZON.COM INC	2,27%
UNITEDHEALTH GROUP INC	2,24%
NEXTERA ENERGY INC	2,07%
MICRON TECHNOLOGY INC	1,97%
MERCK & CO. INC.	1,78%
Liquidités et OPC monétaires	1,66%

Nombre de valeurs en portefeuille : 118

Toutes les données nous provenant de l'étranger sont retravaillées par Groupama Asset Management.

Les informations contenues dans ce document sont uniquement transmises à titre d'information. Les équipes commerciales de Groupama Asset Management et ses filiales sont à votre disposition afin de vous permettre d'obtenir une recommandation personnalisée. Toute utilisation ou diffusion non autorisée, en tout ou partie et de quelque manière que ce soit, est interdite. Groupama Asset Management et ses filiales déclinent toute responsabilité en cas d'altération, déformation ou falsification dont ce document pourrait faire l'objet. Les informations contenues dans cette publication sont basées sur des sources que nous considérons fiables, mais nous ne garantissons pas qu'elles soient exactes, complètes, valides ou à propos. Ce support non contractuel ne constitue en aucun cas une recommandation, une sollicitation d'offre, ou une offre d'achat, de vente ou d'arbitrage, et ne doit en aucun cas être interprété comme tel. Tout investisseur doit prendre connaissance avant tout investissement du prospectus/règlement ou document d'information clé de l'investisseur (DICI) du fonds.

Ces documents et le dernier document périodique sont disponibles auprès de Groupama Asset Management sur simple demande.

Édité par Groupama Asset Management France - Siège social : 25 rue de la Ville l'Evêque, 75008 PARIS - Site web : www.groupama-am.com